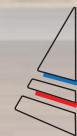


découvrez les fauteuils coquille



INNOV'SA

CONFORT STYLE BIEN-ÊTRE
FABRICATION FRANÇAISE

à propos de nous

Au service du bien-être de nos aînés en structure de santé comme à domicile depuis 2001.

INNOV'SA développe depuis plus de 20 ans des **fauteuils thérapeutiques**, en perpétuelle recherche de **solutions novatrices** pour aider les patients et les aidants. Notre **bureau d'étude intégré** pense et crée des fauteuils qui contribuent à l'**autonomie** et au **bien-être** des patients utilisateurs.

Nos fauteuils coquille sont tous des **Dispositifs Médicaux agréés CERAH**. Depuis 2001, nous nous attachons à mettre le plus grand soin lorsque **nous fabriquons nos fauteuils dans nos ateliers** situés à Bar sur Seine et Barberey dans l'Aube en région Grand-Est.

En juin 2021, INNOV'SA a acquis la société **Nausicaa Médical**, spécialiste en produits de transfert, sangles et matelas à air.

Toutes deux sont des marques d'**INNOV'group**.

L'alliance de ces deux savoir-faire permettra à **INNOV'group** de proposer les meilleures innovations au service du médical et du bien-être.

INNOV'SA s'engage auprès des patients à leur procurer **du confort, avec style**.



INNOV'SA

le fauteuil ELYSEE e II

inclinaison électrique



double palette
repose-pieds rabattable



freins à tambour
à commande manuelle



Ce fauteuil est équipé de série d'une assise en mousse à mémoire de forme de type Classe II, d'un harnais et d'un oreiller cervical.

 INNOV'SA

CONFORT STYLE BIEN-ÊTRE
FABRICATION FRANÇAISE

en quelques mots,

Le fauteuil coquille **ELYSEE e II** est un fauteuil à usage intérieur et extérieur. Il permet à l'utilisateur de conserver son autonomie grâce à sa télécommande 2 boutons.

Il peut être utilisé aussi bien à **domicile** qu'en **collectivité**. Il a été pensé pour les **personnes en perte d'autonomie**, assistées d'un accompagnant.

Sa coque est composée de 4 éléments bois en OSB 3 traités hydrofuge et d'un **bois d'assise recouvert d'une feuille de polypropylène**.

Ultra maniable, il dispose d'une **large barre de poussée** qui permet à l'aidant de **manier le fauteuil avec facilité**.

Le frein est accessible facilement au niveau de la barre de poussée (freins à tambour). L'assise, le dossier et le repose-jambes sont synchronisés.

Le dossier est composé d'une couette **moelleuse, amovible, remplaçable** et **lavable à 30°**.

Grâce à sa télécommande 2 boutons, l'utilisateur peut gérer pour son **plus grand confort** :

- l'inclinaison avant
- l'inclinaison arrière



kit batterie



non-feu



ultra confort



lavable à 30°

caractéristiques ELYSEE e II

inclinaison électrique

- châssis permettant des déplacements extérieurs
- **inclinaison électrique à 30°** : repose-jambes synchronisé à l'inclinaison
- freins tambours à commande manuelle
- **coque composée de 4 éléments bois en OSB 3 traités hydrofuge**
- **bois d'assise recouvert d'une feuille de polypropylène**
- les repose-pieds sont rabattables pour un plus grand confort en position inclinée
- assise garnie de mousse à mémoire de forme de Type Classe II
- **hygiène optimale** : modules de couettes **remplaçables, amovibles et lavables en machine à 30°**
- 3 revêtements disponibles biocompatibles : **PVC/PU traité non feu M2** - tissus chinés - velours déperlant
- **grande largeur d'assise** possible : jusqu'à 65 cm
- poids maximum utilisateur : 130 kg
- **garanties** : fauteuil : 2 ans - vérin : 5 ans
- **produit Français exclusif sur le marché. Dispositif Médical de Classe B en cours d'agrément par le CERAH**

Largeurs d'assise	Profondeur d'assise	Largeurs hors-tout	Hauteur d'assise	Hauteur hors-tout	Poids du fauteuil	Poids max utilisateur
380 mm 440 mm 500 mm 560 mm 650 mm	480 mm	660 mm 670 mm 730 mm 790 mm 880 mm	480 mm	1320 mm	38 kg	130 kg
Tolérance dimensionnelle et pondérale + 15 mm / 1,5 kg.						


les options



cale-tronc ajustable



kit batterie



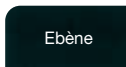
tablette ventrale

revêtements & coloris

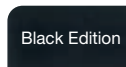
PVC/PU

Velours

Tissus chinés



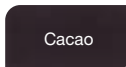
Ebène



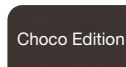
Black Edition



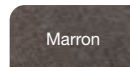
Gris



Cacao



Choco Edition



Marron



Framboise



Non Feu M2

l'ensemble de nos revêtements dispose des Normes Européennes 1021.1 & 1021.2 (retardant au feu)

le fauteuil ELYSEE II

inclinaison manuelle



double palette
repose-pieds rabattable



freins à tambour
à commande manuelle



Ce fauteuil est équipé de série d'une assise en mousse à mémoire de forme de type Classe II, d'un harnais et d'un oreiller cervical.

 INNOV'SA

CONFORT | STYLE | BIEN-ÊTRE
FABRICATION FRANÇAISE

en quelques mots,

Le **fauteuil coquille ELYSEE II** est un fauteuil à usage intérieur et extérieur.

Il peut être utilisé aussi bien à **domicile** qu'en **collectivité**.

Il a été pensé pour les **personnes en perte d'autonomie**, assistées d'un accompagnant.

Sa **coque est composée de 4 éléments bois en OSB 3 traités hydrofuge** et d'un **bois d'assise recouvert d'une feuille de polypropylène**.

Ultra maniable, il dispose d'une **large barre de poussée** qui permet à l'aidant de **manier le fauteuil avec facilité**.

Le frein est accessible facilement au niveau de la barre de poussée (freins à tambour). Le repose-jambes est indépendant de l'inclinaison (6 positions).

Le dossier est composé d'une couette **moelleuse, amovible, remplaçable et lavable à 30°**.

L'Elysée II est un produit Français exclusif sur le marché. Dispositif Médical de Classe B en cours d'agrément par le CERAH.



non-feu



ultra confort










lavable à 30°

caractéristiques ELYSEE II

inclinaison manuelle

- châssis permettant des déplacements extérieurs
- repose-jambes indépendant de l'inclinaison
- freins tambours à commande manuelle
- **coque composée de 4 éléments bois en OSB 3 traités hydrofuge**
- **bois d'assise recouvert d'une feuille de polypropylène**
- les repose-pieds sont rabattables pour un plus grand confort en position inclinée
- assise garnie de mousse à mémoire de forme de Type Classe II
- **hygiène optimale** : modules de couettes **remplaçables, amovibles et lavables en machine à 30°**
- 3 revêtements disponibles biocompatibles : **PVC/PU traité non feu M2 - tissus chinés - velours déperlant**
- **grande largeur d'assise possible** : jusqu'à 65 cm
- poids maximum utilisateur : **130 kg**
- **garanties** : fauteuil : 2 ans - vérin : 5 ans

Largeurs d'assise	Profondeur d'assise	Largeurs hors-tout	Hauteur d'assise	Hauteur hors-tout	Poids du fauteuil	Poids max utilisateur
						
380 mm 440 mm 500 mm 560 mm 650 mm	480 mm	660 mm 670 mm 730 mm 790 mm 880 mm	480 mm	1320 mm	38 kg	130 kg

Tolérance dimensionnelle et pondérale + 15 mm / 1,5 kg.

les options



cale-tronc ajustable



tablette ventrale

revêtements & coloris

	PVC/PU	Velours	Tissus chinés
 Non Feu M2	 Ebène	 Black Edition	 Gris
	 Cacao	 Choco Edition	 Marron
	 Framboise	l'ensemble de nos revêtements dispose des Normes Européennes 1021.1 & 1021.2 (retardant au feu)	

le fauteuil ESSENTIEL e

inclinaison électrique



double palette
repose-pieds rabattable



Ce fauteuil est équipé de série d'une assise en mousse à mémoire de forme de type Classe II, d'un harnais, d'un oreiller cervical et d'une tablette latérale.

 INNOV'SA

CONFORT STYLE BIEN-ÊTRE
FABRICATION FRANÇAISE

en quelques mots,

Le **Fauteuil coquille ESSENTIEL e** est un fauteuil à inclinaison électrique à 30°. Il a été pensé pour les **personnes en perte d'autonomie**, assistées d'un accompagnant.

L'assise, le dossier et le repose-jambes sont synchronisés.

Il est recouvert de mousse HD (Haute Densité).

Il est destiné à un usage intérieur exclusif. Grâce à sa télécommande 2 boutons, l'utilisateur peut gérer pour **son plus grand confort** :

- l'inclinaison avant
- l'inclinaison arrière

Ce fauteuil ultra maniable dispose de 4 roulettes à freins diamètre 125 mm ainsi que d'une barre de poussée qui permet à l'aidant de **manier le fauteuil avec facilité**.

L'Essentiel e est un produit Français exclusif sur le marché. Dispositif Médical de Classe A agréé par le CERAH.



kit batterie



non-feu










ultra confort

caractéristiques ESSENTIEL e

inclinaison électrique

- **inclinaison électrique à 30°** : synchronisation de l'assise, dossier et repose-jambes
- assise garnie de mousse à mémoire de forme de Type Classe II
- fauteuil recouvert de mousse HD (Haute Densité)
- **les repose-pieds sont rabattables** pour un plus grand confort en position inclinée
- tablette latérale de série
- 3 revêtements disponibles biocompatibles : **PVC/PU traité non feu M2**
 - tissus chinés - velours déperlant
- **grande largeur d'assise** possible : jusqu'à 65 cm
- poids maximum utilisateur : **130 kg**
- **garanties** : fauteuil : 2 ans - vérin : 5 ans

Largeurs d'assise	Profondeur d'assise	Largeurs hors-tout	Hauteur d'assise	Hauteur hors-tout	Poids du fauteuil	Poids max utilisateur
						
380 mm 440 mm 500 mm 560 mm 650 mm	480 mm	660 mm 670 mm 730 mm 790 mm 880 mm	480 mm	1320 mm	38 kg	130 kg

Tolérance dimensionnelle et pondérale + 15 mm / 1,5 kg.

les options

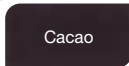
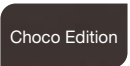



cale-tronc ajustable



kit batterie

revêtements & coloris

	PVC/PU	Velours	Tissu chiné
Non Feu M2	 Cacao	 Choco Edition	 Gris

l'ensemble de nos revêtements dispose des Normes Européennes 1021.1 & 1021.2 (retardant au feu)

le fauteuil ESSENTIEL

inclinaison manuelle



double palette
repose-pieds rabattable



Ce fauteuil est équipé de série d'une assise en mousse à mémoire de forme de type Classe II, d'un harnais, d'un oreiller cervical et d'une tablette latérale.

CONFORT STYLE BIEN-ÊTRE
FABRICATION FRANÇAISE

en quelques mots,

Le **Fauteuil coquille ESSENTIEL** est un fauteuil à inclinaison manuelle. Il a été pensé pour les **personnes en perte d'autonomie**, assistées d'un accompagnant.

L'assise, le dossier et le repose-jambes sont synchronisés.

Il est destiné à un usage intérieur exclusif.

Il est recouvert de mousse HD (Haute Densité).

Ce fauteuil ultra maniable dispose de 4 roulettes à freins diamètre 125 mm ainsi que d'une barre de poussée qui permet à l'aidant de **manier le fauteuil avec facilité**.

L'Essentiel est un produit Français exclusif sur le marché. Dispositif Médical de Classe A agréé par le CERAH.

 INNOV'SA



non-feu










ultra confort

caractéristiques ESSENTIEL

inclinaison manuelle

- fauteuil recouvert de mousse HD (Haute Densité)
- assise garnie de mousse à mémoire de forme de Type Classe II
- **les repose-pieds sont rabattables** pour un plus grand confort en position inclinée
- tablette latérale de série
- 3 revêtements disponibles biocompatibles : **PVC/PU traité non feu M2** - tissus chinés - velours déperlant
- **grande largeur d'assise** possible : **jusqu'à 65 cm**
- poids maximum utilisateur : **130kg**
- **garanties : fauteuil : 2 ans - vérin : 5 ans**

Largeurs d'assise	Profondeur d'assise	Largeurs hors-tout	Hauteur d'assise	Hauteur hors-tout	Poids du fauteuil	Poids max utilisateur
						
380 mm 440 mm 500 mm 560 mm 650 mm	480 mm	660 mm 670 mm 730 mm 790 mm 880 mm	480 mm	1320 mm	38 kg	130 kg

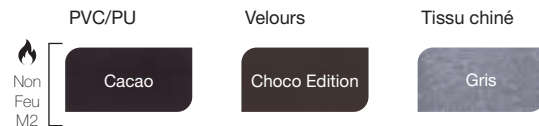
Tolérance dimensionnelle et pondérale + 15 mm / 1,5 kg.

option



cale-tronc ajustable

revêtements & coloris



l'ensemble de nos revêtements dispose des Normes Européennes 1021.1 & 1021.2 (retardant au feu)

nos fauteuils thérapeutiques allient habilement l'esthétique et le médical

CONFORT STYLE BIEN-ÊTRE
FABRICATION FRANÇAISE



NAUSICAA
MEDICAL



L'ensemble de notre gamme coquille est compatible avec les verticalisateurs et lève-personnes Nausicaa Médical, marque d'INNOV'group.



les évolutions techniques de nos fauteuils, en tant que Dispositifs Médicaux, sont validées par le **CERAH** (Centre d'Études et de Recherche sur l'Appareillage des Handicapés).



découvrez notre gamme de fauteuils sur notre site internet
www.innov-sa.fr

cachet de votre professionnel de santé

L'état de santé de M / M^{me}
nécessite l'achat d'un fauteuil coquille
+ tablette amovible